Instrukcje użytkowania
Masażer karku CIRO

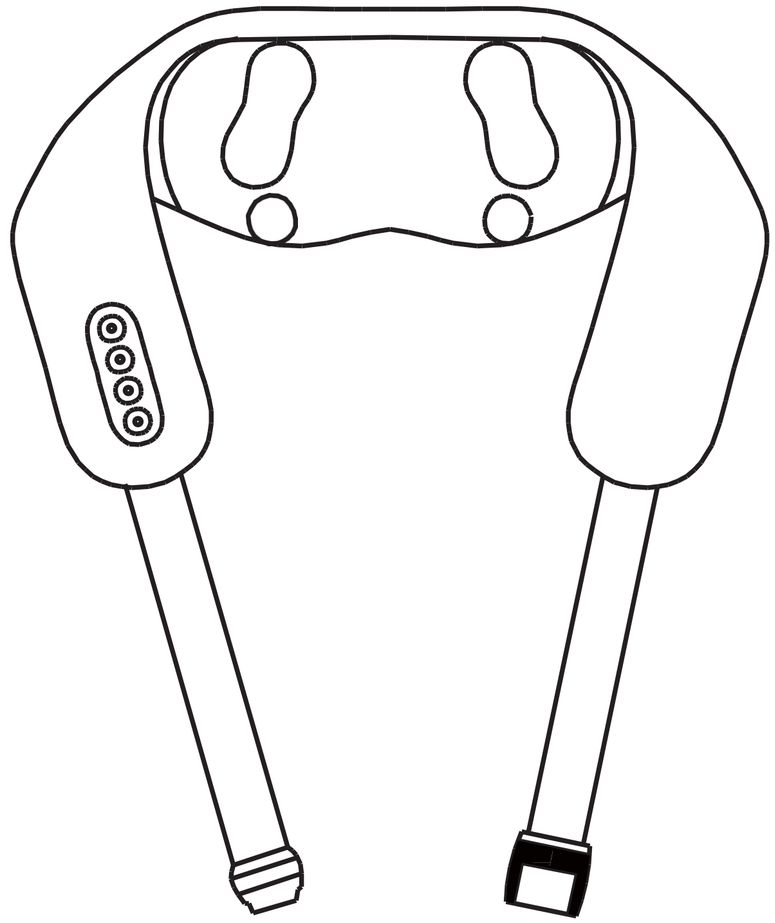

Zaprojektowany w Niemczech

Ważne:
ZACHOWAĆ DO WYKORZYSTANIA W PRZYSZŁOŚCI.
PRZECZYTAJ UWAŻNIE!



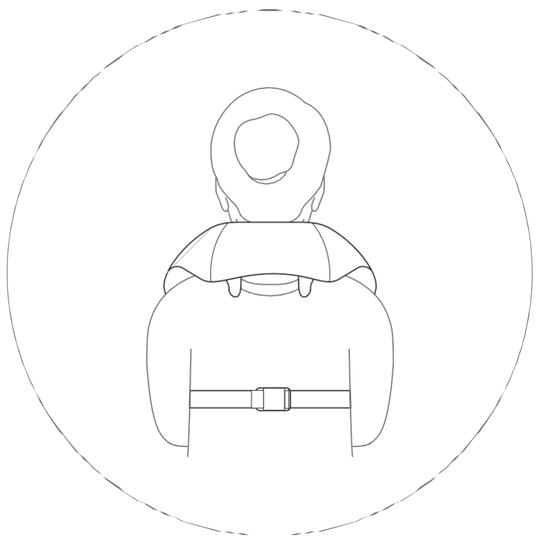

Naciśnij tutaj, aby odblokować



SPIS TREŚCI

02 Oznaczenie poszczególnych elementów operacyjnych

03 Instrukcje użytkowania

04-05 Środki ostrożności / Typowe błędy / Rozwiązania

06 Tabela substancji niebezpiecznych

07 Środki ostrożności dotyczące utylizacji produktu Metody

07 konserwacji i czyszczenia produktu

Oznaczenie poszczególnych elementów operacyjnych

Dane techniczne

Nazwa produktu: Masażer szyi i ramion

Napięcie znamionowe: DC 5 V

Nominalna moc wejściowa: 8 W

Parametr baterii: 5V ⎓ 2A

Pojemność baterii: 2000 mAh

Waga netto: 1,3 kg

Rozmiar produktu: 1270 x 115 x 140 mm

Automatyczna kontrola czasu: 10 min

Opis produktu

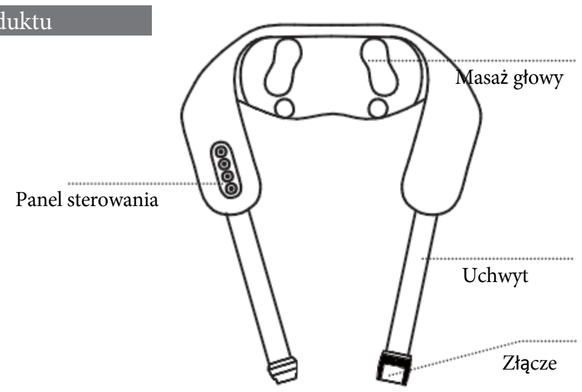

Zakres dostawy

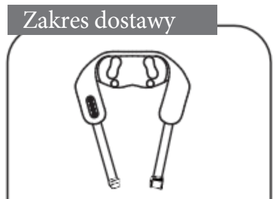

Masażer



Instrukcje użytkowania



Kable

Środki ostrożności dotyczące usuwania produktu

Bateria musi zostać wyjęta z urządzenia przed utylizacją produktu. urządzenie musi zostać rozładowane przed wyjęciem baterii.

Akumulator należy zutylizować w bezpieczny sposób. Kroki utylizacji są następujące:

1. Wyłącz urządzenie i zdejmij materiałową osłonę.
2. Zdejmij plastikową osłonę i odłącz przewód zacisku akumulatora.
3. Wyjmij baterię i pozbądź się jej w bezpieczny sposób.
4. Wyjmij akumulator, odłączając pary biegunów.

Metody konserwacji i czyszczenia produktów

(1) Metoda konserwacji
1.1 Gdy urządzenie nie jest używane, należy odłączyć je od zasilania i umieścić w bezpiecznym, suchym i chronionym miejscu.
1.2 Należy unikać kontaktu z ostrymi przedmiotami, aby zapobiec uszkodzeniu produktu.
1.3 Nie należy przechowywać produktu w wysokich temperaturach, w pobliżu ognia lub w bezpośrednim świetle słonecznym, w przeciwnym razie może on wyblaknąć i ulec uszkodzeniu.
1.4 Unikać kontaktu z produktem, nie wiązać produktu kablem zasilającym lub przewodem i nie wieszać produktu na przewodzie.
(2) Metoda czyszczenia
2.1 Przed przystąpieniem do czyszczenia urządzenia należy odłączyć je od zasilania i ostrożnie przetrzeć lekko wilgotną gąbką lub miękką ściereczką.
2.2 Nie zanurzać urządzenia w płynach, nie płukać bezpośrednio wodą ani innymi płynami.
2.3 Do wycierania produktu nie należy używać ostrych szczotek, benzyny, parafiny, płynów do czyszczenia mebli itp.

Zwracamy uwagę, że Home Deluxe GmbH nie ponosi żadnych kosztów instalacji lub usług technicznych - takich jak koszty elektryka lub porównywalne koszty profesjonalne.

Instrukcje użytkowania

Przygotowanie przed użyciem

Przygotuj adapter 5V=2A i kabel do transmisji danych, który można zadokować lub podłączyć bezpośrednio do portu TYPE-C.

Opis działania przycisków

Przycisk	Kluczowy opis
⏻	Naciśnij i przytrzymaj przycisk On/Off przez 2 sekundy, aby włączyć proces ugniatania, dzięki czemu urządzenie uruchomi się w trybie standardowym z dużą mocą. Aby wyłączyć urządzenie, naciśnij i przytrzymaj przycisk przez 2 sekundy.
↻	Dostępne są łącznie 3 tryby. Aby zmienić tryb, należy krótko nacisnąć przycisk. Po każdym naciśnięciu przycisku wskaźnik zmienia kolor z czerwonego na zielony, następnie na niebieski i z powrotem na czerwony.
⏸	Domyślnie urządzenie uruchamia się w trybie wysokiej intensywności. Naciśnij przycisk jeden raz, aby przejść do trybu niskiej intensywności. Powtórz ten proces, aby przełączać się między wysoką, niską i wysoką intensywnością.
☼	Ogrzewanie jest domyślnie wyłączone. Naciśnij krótko przycisk , aby włączyć ogrzewanie. Naciśnij ponownie przycisk , aby wyłączyć ogrzewanie.

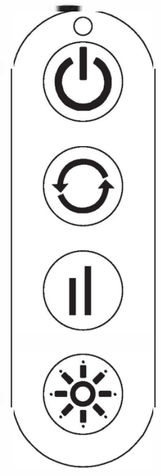

Wstępnie ustawiony czas pracy wynosi 10 minut, po czym urządzenie wyłącza się automatycznie. Gdy
Aby kontynuować korzystanie z urządzenia, wystarczy ponownie nacisnąć przycisk włączania. Jeśli moc urządzenia jest niewystarczająca, czerwony wskaźnik miga, a następnie wyłącza się automatycznie. Podczas procesu ładowania urządzenie nie może być włączone i używane, wskaźnik świeci się na czerwono, a po pełnym naładowaniu świeci się na zielono.

Korzystanie z tego produktu

(1) Aby uniknąć poparzeń, obrażeń, porażenia prądem i innych zagrożeń wynikających z niewłaściwego użytkowania, należy przestrzegać poniższych punktów:

1. Przed przystąpieniem do czyszczenia urządzenia należy wyjąć wtyczkę z gniazdka.
2. Nie używaj tego produktu pod prysznicem.
3. Nie należy umieszczać ani przechowywać produktu w miejscu, w którym będzie on zanurzony w wodzie.
4. Nie wkładać produktu do wody ani innych płynów i nie rozprowadzać go wokół.
5. Nie używaj ostrych przedmiotów z tym produktem.
6. Produkt należy przechowywać w suchym i wilgotnym miejscu.
7. Nie pozwalać dzieciom bawić się tym produktem.
8. Nie używaj tego produktu, jeśli nie działa prawidłowo lub jeśli wpadł do wody.
9. Aby uniknąć awarii lub zagrożeń, nie należy umieszczać produktu w pobliżu źródeł zapłonu lub w miejscach łatwopalnych.
10. Nie używaj tego produktu w pozycji leżącej lub podczas snu.
11. Nie wkładaj żadnych przedmiotów do otworów urządzenia i nie pozwól, aby wpadły one do środka.
12. Nie używaj produktów w aerozolu i nie używaj urządzenia w miejscach wypełnionych substancjami łatwopalnymi.
13. Nie należy umieszczać urządzenia pod kołdrami, kocami lub poduszkami, ponieważ może to spowodować przegrzanie urządzenia, a w konsekwencji pożar, zwarcie lub obrażenia ciała.
14. Nie wyciągaj kabla zasilającego w celu przeniesienia urządzenia i nie używaj kabla zasilającego jako uchwytu.
15. Po podłączeniu urządzenia do sieci elektrycznej należy je najpierw wyłączyć, aby uniknąć uszkodzenia urządzenia.
16. Ten produkt nie jest przeznaczony do użytku medycznego.
17. Nie narażać produktu na silne uderzenia.
18. Nie należy używać części innych niż dostarczone przez producenta i należy upewnić się, że produkt jest używany zgodnie z przeznaczeniem opisanym w instrukcji obsługi.
19. Nieodpowiednie dla dzieci w wieku poniżej 8 lat. Dzieci w wieku od 8 do 12 lat muszą być nadzorowane przez rodzica lub upoważnioną osobę dorosłą.
20. Nie stosować na skórę w stanie zapalnym lub opuchniętą.
21. Nie używaj tego produktu podczas prowadzenia pojazdu.
22. Jeśli nosisz naszyjniki, biżuterię lub inne przedmioty, zdejmij je przed użyciem produktu.

Jeśli kabel zasilający jest uszkodzony, musi zostać wymieniony przez specjalistę, aby uniknąć niebezpieczeństwa.

(2) Osoby, które nie nadają się do użytku

Jeśli kabel sieciowy jest uszkodzony, musi zostać wymieniony przez producenta na oryginalne części w celu uniknięcia niebezpieczeństwa.

- W czasie ciąży, podczas implantów medycznych lub krótko po porodzie
- Osoby k o r z y s t a j ą c e z wszczepionych medycznych urządzeń elektronicznych, takich jak rozruszniki serca.
- Osoby c i e r p i ą c e na zaburzenia krążenia lub zakrzepicę.
- Zakażenie skóry.
- Gorączka
- Uraz fizyczny lub choroba fizyczna.
- Powierzchnia produktu nagrzewa się podczas użytkowania, więc osoby niewrażliwe na ciepło muszą zachować ostrożność przed użyciem produktu.

(3) Uwaga dotycząca bezpieczeństwa

1- Jeśli produkt jest używany zbyt długo, może się przegrzać (produkt wyłączy się automatycznie po zakończeniu 10-minutowego masażu). Jeśli produkt jest przegrzany, należy natychmiast zaprzestać jego używania. Należy go schłodzić do następnego użycia. 2- Aby zminimalizować wpływ prądu przesunięcia na produkt, nie należy często włączać i wyłączać zasilania w krótkim okresie czasu, aby przedłużyć żywotność produktu.

3- Należy samodzielnie wybrać adapter 5V2A, użycie innych adapterów zasilania może doprowadzić do uszkodzenia produktu.

4- Nie używaj uszkodzonego zasilacza

5- W przypadku odczuwania dyskomfortu podczas korzystania z tego produktu należy natychmiast przerwać masaż.

6- Ten produkt nie jest zalecany dla osób z niepełnosprawnością fizyczną, deficytami sensorycznymi lub neurologicznymi lub z brakiem doświadczenia i zdrowego rozsądku. Jeśli jest używany, musi być używany pod nadzorem osoby nadzorującej.

Problem	Możliwe przyczyny	Rozwiązania
Nie można włączyć produktu	Przycisk jest nadal ustawiony na Wył.	Naciśnij przycisk włączania
	Bateria rozładowana	Ładowanie akumulatora
	Upłynął czas ustawiania	Ustaw ponownie funkcję
Produkt nie pobiera opłat	Produkt nie jest podłączony	Podłącz produkt
Produkt nie nagrzewa się	Funkcja ogrzewania nie jest włączona	Włączanie funkcji ogrzewania

Home Deluxe GmbH
Schanzeweg 2
32312 Lübbecke Niemcy
Telefon: +49 (0)5743 6181-0
www.home-deluxe-gmbh.de

Masażer karku CIRO Art.-ID:
25016 / Var.-ID: 60354

BDA-247-00-CIRO
2024/06